

Elit HR

Ficha técnica

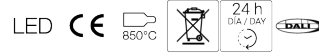
Downlights Empotrables
Ref. EDI43DG



Empotrable



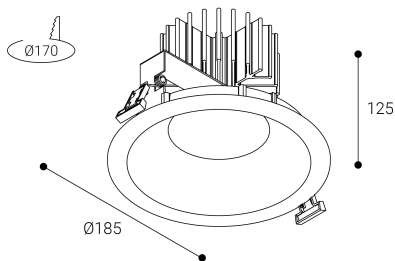
Producto sostenible certificado



Downlights Empotrables: Elit HR. Difusor: Sin difusor. Acabado: Gris.



Dimensiones (mm):



Instalación: Mantener una distancia mínima de seguridad de 50 mm entre el equipo y el techo para garantizar su correcto funcionamiento.

Datos fotométricos:

0.5	0.88	E(0°) E(CD)	41.4°	8254 1766
1.0	1.76	E(0°) E(CD)	41.4°	2064 442
1.5	2.64	E(0°) E(CD)	41.4°	917 196
2.0	3.53	E(0°) E(CD)	41.4°	516 110
2.5	4.41	E(0°) E(CD)	41.4°	330 71
3.0	5.29	E(0°) E(CD)	41.4°	229 49

Separación [m] Diámetro cónico [m] Intensidad lumínica [lx]

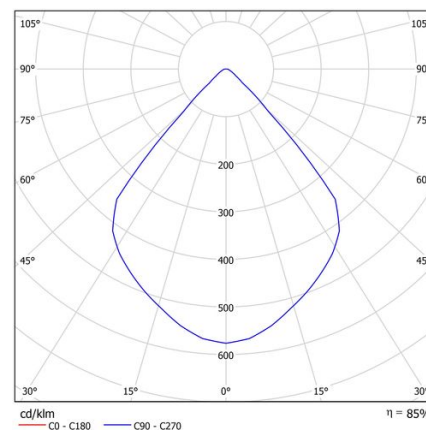
— CD - C180 (Semiángulo de dispersión: 82.8°)

* El fabricante se reserva el derecho a realizar modificaciones en el diseño o las especificaciones técnicas.

* Garantía ampliable a cinco años según proyecto. Consultar condiciones.

Lúmenes nominales	3580 lm
Flujo de salida	3028 lm
Temperatura de color (K)	3000
CRI	80
Horas de vida útil L80B10 *	60.000h
Horas de vida útil L70B10 **	60.000h
Elipses de Macadam	3
Ángulo de apertura	83
Seguridad fotobiológica	1
Consumo (W)	27,61
Potencia (W)	25,1
Voltaje	220-240V 50/60Hz
Factor de potencia	0,95
Clase	II
UGR	19
IP	20
IK	-
Peso (Kg)	1,6
Temperatura de funcionamiento (°C)	-20 a 40
Eficiencia energética	C

* UGR variable según proyecto
* Seguridad fotobiológica 0/1: Exento de riesgo



* L80B10 nos indica que a las 60.000 horas, el 90% de las luminarias tendrán un flujo lumínico igual o superior al 80% del valor inicial.

** L70B10 nos indica que a las 60.000 horas, el 90% de las luminarias tendrán un flujo lumínico igual o superior al 70% del valor inicial.